

Río Madre de Dios, Departamento de Madre de Dios, PERÚ

Herpetofauna común de Manu Wildlife Center

1

Ken Toyama Campos y Luciana Blanco Villafuerte
Laboratorio de Estudios en Biodiversidad (LEB) - Universidad Peruana Cayetano Heredia

Fotos de Ken Toyama (KT), Luciana Blanco (LB) y Daniel Blanco (DB). Producido por: Tyana Wachter, R. Foster y J. Philipp. Con el apoyo de Connie Keller y el Andrew Mellon Foundation.
© Ken Toyama [ken.toyama@evobio.eu], Luciana Blanco Villafuerte [lucianablanca@icloud.com] y Manu Wildlife Center
© Science and Education, The Field Museum, Chicago, IL 60605 USA [irc@fieldmuseum.org] [http://fieldmuseum.org/IDtools] Rapid Color Guide # 580 versión 1 09/2014



1 *Rhinella margaritifera* (foto LB)
BUFONIDAE

2 *Rhinella margaritifera* (foto LB)
BUFONIDAE

3 *Rhinella marina* (foto LB)
BUFONIDAE

4 *Rhinella marina* (foto DB)
BUFONIDAE



5 *Rhinella marina* (foto DB)
BUFONIDAE

6 *Rhinella typhonius* (foto KT)
BUFONIDAE

7 *Rhinella typhonius* (foto LB)
BUFONIDAE

8 *Ceratophrys cornuta* (foto KT)
CERATOPHRYIDAE



9 *Ceratophrys cornuta* (foto KT)
CERATOPHRYIDAE

10 *Ceratophrys cornuta* (foto LB)
CERATOPHRYIDAE

11 *Ameerega hahneli* (foto DB)
DENDROBATIDAE

12 *Ameerega hahneli* (foto KT)
DENDROBATIDAE



13 *Ameerega macero* (foto DB)
DENDROBATIDAE

14 *Ameerega trivittata* (foto KT)
DENDROBATIDAE

15 *Ameerega trivittata* (foto DB)
DENDROBATIDAE

16 *Dendropsophus leucophyllatus* (foto DB)
HYLIDAE



17 *Dendropsophus leucophyllatus* (foto DB)
HYLIDAE

18 *Dendropsophus minutus* (foto DB)
HYLIDAE

19 *Hypsiboas boans* (foto LB)
HYLIDAE

20 *Hypsiboas boans* (foto KT)
HYLIDAE

Río Madre de Dios, Departamento de Madre de Dios, PERÚ

Herpetofauna común de Manu Wildlife Center

2





















Ken Toyama Campos y Luciana Blanco Villafuerte
Laboratorio de Estudios en Biodiversidad (LEB) - Universidad Peruana Cayetano Heredia

Fotos de Ken Toyama (KT), Luciana Blanco (LB) y Daniel Blanco (DB). Producido por: Tyana Wachter, R. Foster y J. Philipp. Con el apoyo de Connie Keller y el Andrew Mellon Foundation.

© Ken Toyama [ken.toyama@evobio.eu], Luciana Blanco Villafuerte [lucianablanc@icloud.com] y Manu Wildlife Center

© Science and Education, The Field Museum, Chicago, IL 60605 USA [rc@fieldmuseum.org] [http://fieldmuseum.org/IDtools]

Rapid Color Guide # 580 versión 1 09/2014

			
21 <i>Hypsiboas boans</i> (foto LB) HYLIDAE	22 <i>Hypsiboas cinarescens</i> (foto DB) HYLIDAE	23 <i>Hypsiboas cinarescens</i> (foto KT) HYLIDAE	24 <i>Hypsiboas cinarescens</i> (foto LB) HYLIDAE
			
25 <i>Hypsiboas lanciformis</i> (foto KT) HYLIDAE	26 <i>Osteocephalus taurinus</i> (foto DB) HYLIDAE	27 <i>Phyllomedusa bicolor</i> (foto LB) HYLIDAE	28 <i>Scinax ictericus</i> (foto LB) HYLIDAE
			
29 <i>Scinax ictericus</i> (foto KT) HYLIDAE	30 <i>Engystomops freibergeri</i> (foto KT) LEPTODACTYLIDAE	31 <i>Engystomops freibergeri</i> (foto LB) LEPTODACTYLIDAE	32 <i>Leptodactylus bolivianus</i> (foto LB) LEPTODACTYLIDAE
			
33 <i>Leptodactylus bolivianus</i> (foto LB) LEPTODACTYLIDAE	34 <i>Leptodactylus bolivianus</i> (foto KT) LEPTODACTYLIDAE	35 <i>Leptodactylus leptodactyloides</i> (foto KT) LEPTODACTYLIDAE	36 <i>Leptodactylus leptodactyloides</i> (foto LB) LEPTODACTYLIDAE
			
37 <i>Leptodactylus lineatus</i> (foto LB) LEPTODACTYLIDAE	38 <i>Leptodactylus lineatus</i> (foto KT) LEPTODACTYLIDAE	39 <i>Leptodactylus lineatus</i> (foto LB) LEPTODACTYLIDAE	40 <i>Hamptophryne boliviana</i> (foto LB) MICROHYLIDAE

Río Madre de Dios, Departamento de Madre de Dios, PERÚ

Herpetofauna común de **Manu Wildlife Center**

3

Ken Toyama Campos y Luciana Blanco Villafuerte
Laboratorio de Estudios en Biodiversidad (LEB) - Universidad Peruana Cayetano Heredia

Fotos de Ken Toyama (KT), Luciana Blanco (LB) y Daniel Blanco (DB). Producido por: Tyana Wachter, R. Foster y J. Philipp. Con el apoyo de Connie Keller y el Andrew Mellon Foundation.
© Ken Toyama [ken.toyama@evobio.eu], Luciana Blanco Villafuerte [lucianablanc@icloud.com] y Manu Wildlife Center
© Science and Education, The Field Museum, Chicago, IL 60605 USA [rnc@fieldmuseum.org] [http://fieldmuseum.org/IDtools] Rapid Color Guide # 580 versión 1 09/2014



41 *Hamptophryne boliviana* (foto KT)
MICROHYLIDAE



42 *Hamptophryne boliviana* (foto LB)
MICROHYLIDAE



43 *Pristimantis buccinator* (foto KT)
CRAUGASTORIDAE



44 *Pristimantis fenestratus* (foto KT)
CRAUGASTORIDAE



45 *Pristimantis fenestratus* (foto LB)
CRAUGASTORIDAE



46 *Bolitoglossa altamazonica* (foto LB)
PLETHODONTIDAE



47 *Bolitoglossa altamazonica* (foto LB)
PLETHODONTIDAE



48 *Bolitoglossa altamazonica* (foto DB)
PLETHODONTIDAE



49 *Urocentron flavipes* (foto KT) ECUADOR
TROPIDURIDAE



50 *Plica plica* (foto LB)
TROPIDURIDAE



51 *Plica plica* (foto LB)
TROPIDURIDAE



52 *Plica umbra* (foto LB)
TROPIDURIDAE



53 *Enyalioides laticeps* (foto DB)
HOPLOCERCIDAE



54 *Enyalioides laticeps* (foto DB)
HOPLOCERCIDAE



55 *Enyalioides laticeps* (foto DB)
HOPLOCERCIDAE



56 *Kentropyx pelviceps* (foto LB)
TEIIDAE



57 *Kentropyx pelviceps* (foto KT) ECUADOR
TEIIDAE



58 *Ameiva ameiva* (foto DB)
TEIIDAE



59 *Ameiva ameiva* (foto LB)
TEIIDAE



60 *Ameiva ameiva* (foto KT)
TEIIDAE

Río Madre de Dios, Departamento de Madre de Dios, PERÚ

Herpetofauna común de Manu Wildlife Center

4

Ken Toyama Campos y Luciana Blanco Villafuerte
Laboratorio de Estudios en Biodiversidad (LEB) - Universidad Peruana Cayetano Heredia

Fotos de Ken Toyama (KT), Luciana Blanco (LB) y Daniel Blanco (DB). Producido por: Tyana Wachter, R. Foster y J. Philipp. Con el apoyo de Connie Keller y el Andrew Mellon Foundation.
© Ken Toyama [ken.toyama@evobio.eu], Luciana Blanco Villafuerte [lucianablanc@icloud.com] y Manu Wildlife Center
© Science and Education, The Field Museum, Chicago, IL 60605 USA [irc@fieldmuseum.org] [http://fieldmuseum.org/IDtools] Rapid Color Guide # 580 versión 1 09/2014



61 *Thecadactylus rapicauda* (foto LB)
PHYLLODACTYLIDAE

62 *Thecadactylus rapicauda* (foto LB)
PHYLLODACTYLIDAE

63 *Gonatodes humeralis* (foto DB)
SPHAERODACTYLIDAE

64 *Gonatodes humeralis* (foto DB)
SPHAERODACTYLIDAE




65 *Gonatodes humeralis* (foto LB)
SPHAERODACTYLIDAE

66 *Anolis fuscoauratus* (foto LB)
DACTYLOIDAE

67 *Anolis fuscoauratus* (foto DB)
DACTYLOIDAE

68 *Anolis fuscoauratus* (foto KT)
DACTYLOIDAE





69 *Anolis chrysolepis* (foto LB)
DACTYLOIDAE

70 *Anolis chrysolepis* (foto LB)
DACTYLOIDAE

71 *Anolis punctatus* (foto DB)
DACTYLOIDAE

72 *Anolis punctatus* (foto KT)
DACTYLOIDAE



73 *Anolis ortonii* (foto KT)
DACTYLOIDAE

74 *Anolis ortonii* (foto KT)
DACTYLOIDAE

75 *Imantodes cenchoa* (foto LB)
COLUBRIDAE

76 *Imantodes cenchoa* (foto LB)
COLUBRIDAE



77 *Imantodes lentiferus* (foto KT) ECUADOR
COLUBRIDAE

78 *Xenopholis scalaris* (foto LB)
COLUBRIDAE

79 *Corallus hortulanus* (foto DB)
BOIDAE

80 *Corallus hortulanus* (foto DB)
BOIDAE

Río Madre de Dios, Departamento de Madre de Dios, PERÚ

Herpetofauna común de Manu Wildlife Center

5

Ken Toyama Campos y Luciana Blanco Villafuerte
Laboratorio de Estudios en Biodiversidad (LEB) - Universidad Peruana Cayetano Heredia

Fotos de Ken Toyama (KT), Luciana Blanco (LB) y Daniel Blanco (DB). Producido por: Tyana Wachter, R. Foster y J. Philipp. Con el apoyo de Connie Keller y el Andrew Mellon Foundation.
© Ken Toyama [ken.toyama@evobio.eu], Luciana Blanco Villafuerte [lucianablanc@icloud.com] y Manu Wildlife Center
© Science and Education, The Field Museum, Chicago, IL 60605 USA [irc@fieldmuseum.org] [http://fieldmuseum.org/IDtools] Rapid Color Guide # 580 versión 1 09/2014



81 *Corallus caninus* (foto DB)
BOIDAE



82 *Eunectes murinus* (foto LB)
BOIDAE



83 *Eunectes murinus* (foto KT)
BOIDAE



84 *Micrurus obscurus* (foto DB)
ELAPIDAE



85 *Bothrops atrox* (foto KT) ECUADOR
VIPERIDAE



86 *Platemys platycephala* (foto LB)
CHELIDAE



87 *Podocnemis unifilis* (foto LB)
PODOCNEMIDIDAE



88 *Podocnemis unifilis* (foto LB)
PODOCNEMIDIDAE



89 *Melanosuchus niger* (foto DB)
ALLIGATORIDAE



90 *Melanosuchus niger* (foto DB)
ALLIGATORIDAE



91 *Melanosuchus niger* (foto DB)
ALLIGATORIDAE



92 *Caiman crocodilus* (foto DB)
ALLIGATORIDAE



93 *Caiman crocodilus* (foto KT)
ALLIGATORIDAE



94 *Caiman crocodilus* (foto KT)
ALLIGATORIDAE



95 *Paleosuchus trigonatus* (foto KT)
ALLIGATORIDAE



96 *Paleosuchus trigonatus* (foto KT)
ALLIGATORIDAE



97 Trocha
Manu Wildlife Center (foto LB)



98 Canopy
Manu Wildlife Center (foto DB)



99 Curso de Agua
Manu Wildlife Center (foto DB)



100 Collpa
Manu Wildlife Center (foto KT)